

Ръководство на потребителя за машина за къдрене Beurer HT 55

1. СЪДЪРЖАНИЕ НА ОПАКОВКАТА

- 1 бр. машина за къдрене Beurer HT 55

2. ПРЕДНАЗНАЧЕНИЕ НА УРЕДА

- Тази машина ви помага да оформите косата си в красиви къдрици или вълни бързо и лесно. С нея може да постигнете както небрежни плажни къдрици, така и бляскави къдрици за официални поводи.
- Керамичното покритие на нагревателите осигурява равномерно разпределение на топлината и гладкост на косата.
- Тази машина е щадяща към косата и ви позволява да я оформяте нежно.
- Този уред е предназначен само за целта, описана в тези инструкции за употреба. Производителят не носи отговорност за щети в резултат на неправилна или небрежна употреба.

3. ИНСТРУКЦИИ ЗА БЕЗОПАСНОСТ

- Уредът е предназначен за домашна употреба, а не за търговски цели.
- Уредът може да се използва от хора с намалени умствени способности и деца над 8 години само под надзор или след като са били инструктирани за безопасното използване на уреда и са напълно наясно с произтичащите от това рискове при употреба.
- Уредът не е играчка – пазете го далеч от деца!
- Почистването и поддръжката на този уред не бива да се извършва от деца без родителски контрол.
- Ако кабелът за захранване е повреден трябва да бъде сменен. В случай, че това е невъзможно целият уред трябва да бъде изхвърлен.
- След употреба на устройството в банята, моля изключете го от захранването и го махнете от банята. В уреда не бива да попада вода дори когато устройството е изключено.
- Никога не използвайте устройството във вода, близо до вода или в много влажна среда.
- Като допълнителна мярка за безопасност препоръчваме инсталирането на защитно устройство за остатъчен ток (RCD) с

номинален работен ток не повече от 30 mA. При нужда потърсете съвет от електротехник.

- Този уред е предназначен за лична употреба и трябва да бъде използван само върху хора. Не използвайте машината върху изкуствена коса или кичури за удължаване на косата.
- Производителят не носи отговорност за щети причинени вследствие на неправилна употреба.
- Само за външна употреба!
- Не потапяйте устройството във вода или други течности – риск от токов удар!
- Ако изпуснете устройството във вода веднага го изключете от електрическото захранване. Не бъркайте във водата, за да го извадите – риск от токов уред!
- След изпускане на устройството във вода, моля потърсете оторизиран специалист, който да провери правилната работа на устройството. В противен случай съществува риск от токов удар!
- Ако устройството е изпускано или повредено по друг начин – спрете да го използвате. В противен случай съществува риск от токов удар!
- Преди всяка употреба проверете за следи от повреди върху уреда и кабела и ако установите такива не ги използвайте. Потърсете оторизиран техник. В противен случай съществува риск от токов удар!
- Съхранявайте далеч от обсега на деца!
- Дръжте опаковката на устройството далеч от обсега на деца – риск от задушаване!
- Не използвайте удължители при употреба в банята, за да сте сигурни, че може да изключите устройството от токовата мрежа бързо.
- Уверете се, че устройството не е в близост до лесно запалими материали – риск от пожар!
- Поставете устройството върху повърхности, които не са лесно запалими.
- Не покривайте устройството с нищо – риск от пожар!
- Не използвайте устройството върху синтетична коса – риск от пожар!
- Никога не оставайте устройството включено без надзор.
- Не използвайте уреда навън.
- Ако дадете уреда на друг, моля предайте им и това ръководство за употреба.
- Преди да използвате устройството премахнете всички опаковки от него.

- Свържете устройството само към контакт с подходящо токово напрежение.
- Вадете захранващия кабел от токовата мрежа внимателно.
- Не отваряйте или ремонтирайте устройството сами. В противен случай перфектното му функциониране вече не е гарантирано, а гаранцията на уреда става невалидна.
- В случаи на повреда ремонтирайте устройството само при оторизиран техник.

4. ОПИСАНИЕ НА УСТРОЙСТВОТО



1. Студен на допир връх
2. Нагреватели
3. LCD дисплей на температура
4. + бутон за увеличение на температурата
5. – бутон за намаление на температурата
6. Бутон ВКЛ/ИЗКЛ
7. Дръжка
8. Съединение между уреда и кабела за захранване, което се върти на 360°
9. Ухо за закачане
10. Кабел за захранване


5. РАБОТА С УСТРОЙСТВОТО


Преди употреба:

- Застанете на суха, непроводима повърхност – риск от токов удар!
- Уверете се, че ръцете ви са сухи – риск от токов удар!
- Косата ви трябва да е суха – риск от токов удар!
- Когато уредът работи нагревателите му стават много горещи – моля докосвайте само дръжката (7) и върха на машата (1), за да избегнете изгаряния и пожари.
- Не хващайте обекти между двата нагревателя (2) – риск от пожар!
- Ако уредът е дефектен или не работи правилно – веднага го изключете и го извадете от контакта.
- Ако кабелът е заплетен – разплетете то!
- Не дърпайте кабела и не го усуквайте. Внимавайте да не докосва остри обекти и да не докосва топли повърхности.
- Не слагайте кабела в пълни чекмеджета или между нагревателите и внимавайте да не го прекъснете. Повреденият кабел води до риск от токов удар!

Къдрене на коса

- Уверете се, че косата ви е чиста, суха, не е заплетена и в нея няма стилизиращи продукти (с изключение на специални продукти, предназначени за предпазване на косата от топлина).
- Включете устройството в захранването. На дисплея пише Off.
- За да включите уреда, моля натиснете бутон ВКЛ/ИЗКЛ. На дисплея се появява настоящата температура на работа.
- По време на загряване дисплеят мига. Когато желаната температура е достигната дисплеят спира да мига.
- Натиснете бутон +/-, за да изберете желаната температура.
- За да заключите уреда, моля натиснете бутон ВКЛ/ИЗКЛ



два пъти. На дисплея се появява  За по-безопасна употреба уредът се заключва автоматично след 30 секунди на работа. За да изключите уреда първо трябва да го отключите. За да отключите уреда, моля натиснете бутон ВКЛ/ИЗКЛ два пъти.

- Препоръчваме следните температури за къдрене според вашия тип коса:

100 °C до 140 °C	За фина, изтощена, крехка или боядисана коса
140 °C до 160 °C	За нормална коса
160 °C до 200 °C	За плътна и непокорна коса

- Разделете косата на части големи около 2 см. Дръжте кичурите опънати.
- Внимателно вкарайте кичура коса между двата нагревателя на уреда. Внимавайте нагревателите да са далеч от лицето, ушите и ръцете ви.
- Издърпайте кичура коса от скалпа ви надолу, като започнете да навивате машата в краищата на косата ви.
- След 30 минути на работа уредът се включва в режим на изчакване (100°C). След 45 минути на работа уредът се изключва изцяло като това се изписва на дисплея.
- За да изключите машата, моля натиснете бутон ВКЛ/ИЗКЛ за 3 секунди. Уверете се, че уредът е вече отключен. На дисплея се появява OFF.
- След всяка употреба изключвайте уреда от захранването.
- Не навивайте кабелът за захранване около машата.
- Преди да приберете машата, моля поставете я на незапалима повърхност докато изстине. Внимавайте нагревателите да не докосват нищо – риск от пожар!
- Приберете машата далеч от обсега на деца. Може да я съхранявате като я закачите някъде чрез ухото за закачане.




Видове къдрици:

I. Класически къдрици

		
Сложете кичур коса между нагревателите и ги плъзнете малко	Завъртете машата на 360°C и я дръпнете бавно надолу.	По този начин ще създадете класическа къдрица. * За да е

преди корените на косата ви.		по-устойчива къдрицата дръпнете машата бавно по кичура.
------------------------------	--	---

II. Нежни къдрици

		
Сложете кичур коса между нагревателите и ги плъзнете малко преди корените на косата ви.	Завъртете машата на 360°C и я дръпнете бавно надолу.	Разрошете къдриците леко с пръсти, като движите ръката си надолу.

III. Обемни къдрици

		
Сложете кичур коса между нагревателите и ги плъзнете малко преди корените на косата ви.	Завъртете машата на 360°C и я дръпнете нагоре по протежението на цялата коса.	Разрошете къдриците леко с пръсти, като движите ръката от вътрешната страна на косата си навън.

IV. Къдрици на вълни

		
Поставете средно количество коса между нагревателите. Дръжте машата под ъгъл близо до корените на косата.	Завъртете машата на 360°С и я дръпнете нагоре по протежението на цялата коса.	По този начин ще създадете къдрици на вълни.


6. ПОЧИСТВАНЕ И СЪХРАНЕНИЕ

- Винаги изваждайте уреда от захранването преди да го почистите – риск от токово удар!
- Пазете уреда от прах, влага и мръсотия.
- Не почиствайте в миялна машина!
- Не използвайте агресивни, разяждащи, абразивни или корозивни почистващи препарати или твърди четки.
- Почистете уреда с мека кърпа, която е леко навлажнена с топла вода.
- Уверете се, че машата е напълно суха преди следваща употреба.

7. ТЕХНИЧЕСКА ИНФОРМАЦИЯ

Тегло	Около 337г
Захранващо напрежение	АС 100-240 V, 50-60 Hz
Консумация на енергия	35-40 W
Температурен диапазон	Приблизително между 100°С и 200°С
Клас на защита	II
Условия за работа	Само употреба на закрито
Подходяща температура за работа на уреда	От -10 до +40 °С

8. РЕГУЛАТОРНА ИНФОРМАЦИЯ

 Уредът отговаря на изискванията на приложените европейски директиви.



Не изхвърляйте уреда в битовите отпадъци след края на експлоатационния му живот. Изхвърлете уреда в пункт за събиране или рециклиране, в съответствие с WEEE директивата на ЕС (Отпадъчно електрическо и електронно оборудване).



Опаковката изхвърлете по начин, опазващ околната среда.



Danger

Не използвайте уреда в близост до вода – опасност от токов удар и/или пожар!

Производителят не носи отговорност за преки или косвени загуби, предизвикани от продукта, дори ако повредата му е призната гаранционно.

9. ГАРАНЦИОННИ УСЛОВИЯ

В случай на гаранционни оплаквания, обърнете се към вашия търговец или оторизиран сервиз. Ако връщате уреда, прикачете копие от касовата бележка и кратко описание на дефекта. Приложими са следните гаранционни условия:

- Гаранционният период е 3 години, считано от датата на покупката. В случай на гаранционни оплаквания, датата на покупка трябва да бъде удостоверена с касова бележка или фактура.
- Поправки на уреда или части от него не удължават периода на гаранцията.
- Гаранцията се смята за невалидна в следните случаи:
 - ❖ Неправилна употреба (неспазване на инструкциите за употреба).
 - ❖ Опити за поправка от страна на потребителя или неоторизирани трети лица.
 - ❖ Транспортни повреди от производителя към клиента или по време на транспорт до сервизния център.
 - ❖ Гаранцията не важи за аксесоари, предмет на нормално износване (маншети, батерии).
- Veuger не носи отговорност за преки или косвени загуби, предизвикани от продукта, дори ако повредата му е призната гаранционно.

Повече информация за продукта ще намерите на www.polycomp.bg.